

# Контрольный квадрат



## Распечатайте этот лист первым

В настройках вашего принтера укажите печать документа 100% (без масштабирования).

И только лишь после того, когда квадрат на распечатаном вами листе будет соответствовать размеру 10x10 см, приступайте к печати листов выкройки.



# Манжета

## 2 детали

# newsewing.com

2

1

3

8

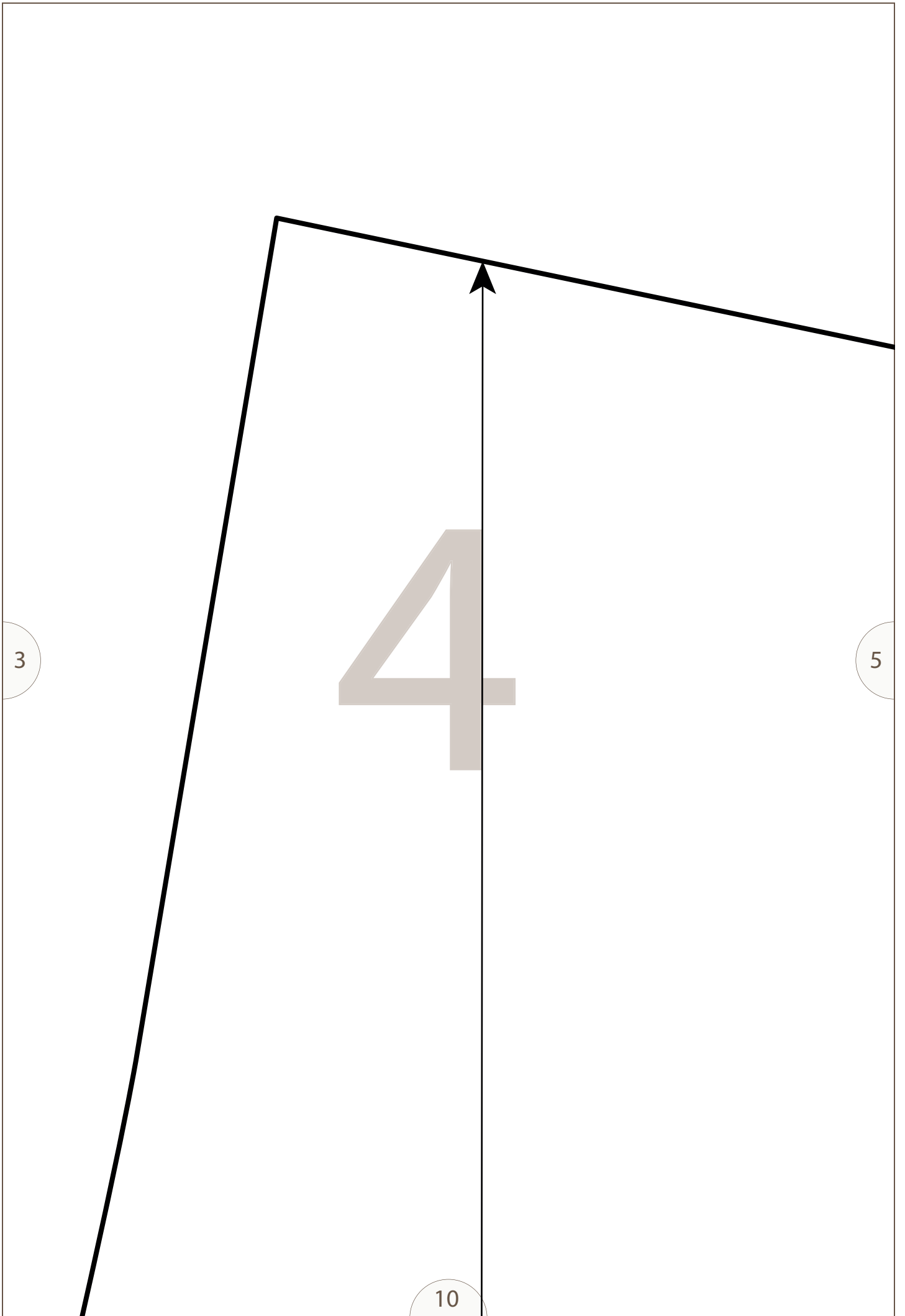
3


Долевая

2

4

9





4

5

11

12

6

1

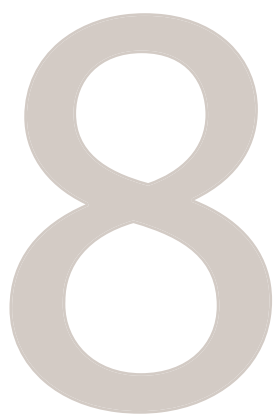
7

7

Передняя п

13



A large, light grey number 8 is centered on the page. It is a simple, rounded font.

оловинка брюк

3

Мешковина кармана  
4 детали  
**[newsewing.com](http://newsewing.com)**

8

10

15

# Задняя половинка 2 детали

10 newsewin

винка брюк

али

g.com

1 1

**ПОРЯС**

**2 детали**

**newsewing.com**

13

Долевая

детали

ewing.com

13

14

15

9

14

15

16

21



16

11

16

17

18

23

Сгиб Долевая

18

19



20

21

22

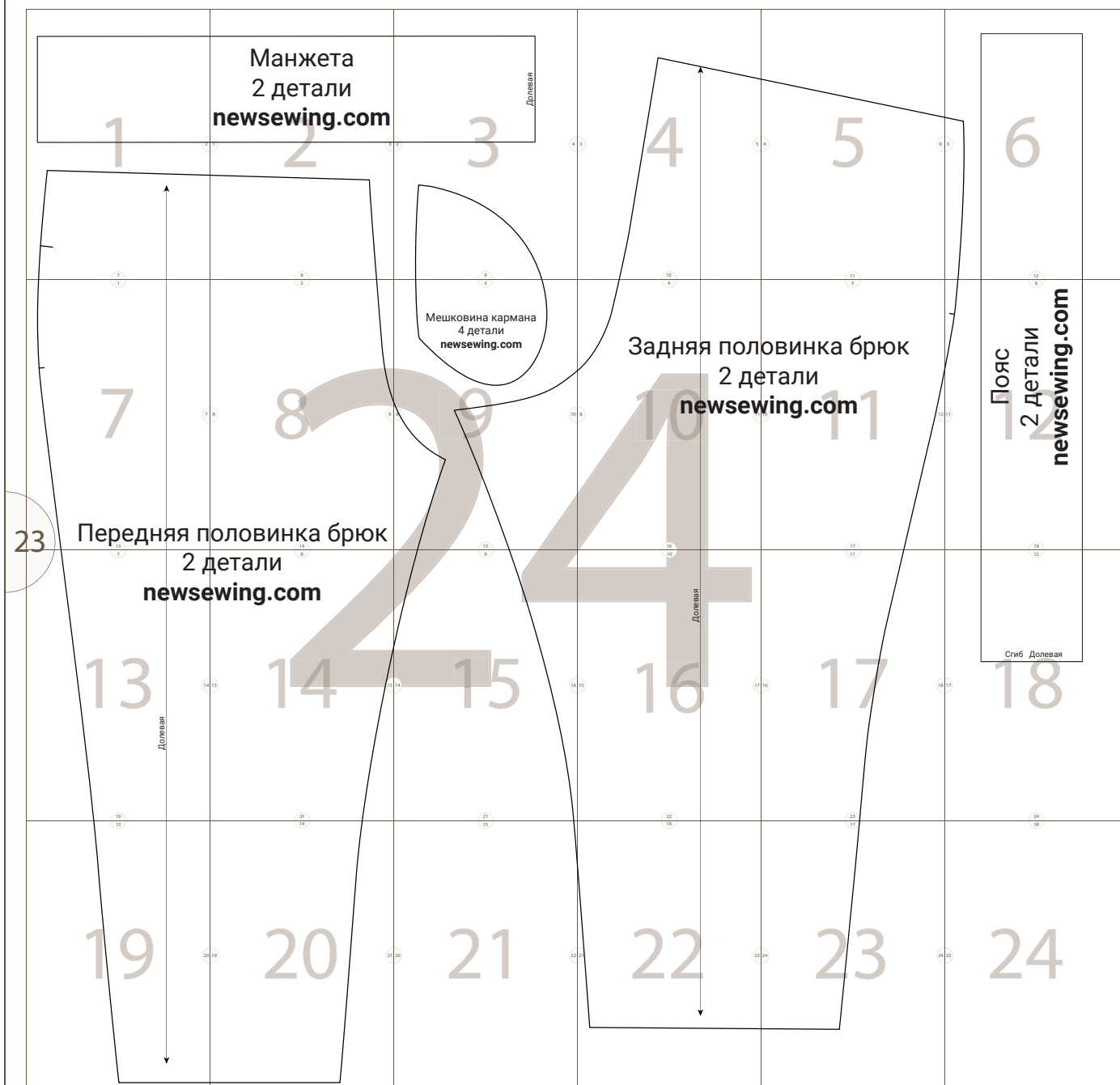


23



Бесплатная выкройка трикотажных женских брюк с манжетами для полных

# Схема



Описание модели по ссылке:

[https://www.newsewing.com/view\\_post.php?id=594](https://www.newsewing.com/view_post.php?id=594)