

Контрольный квадрат



Распечатайте этот лист первым

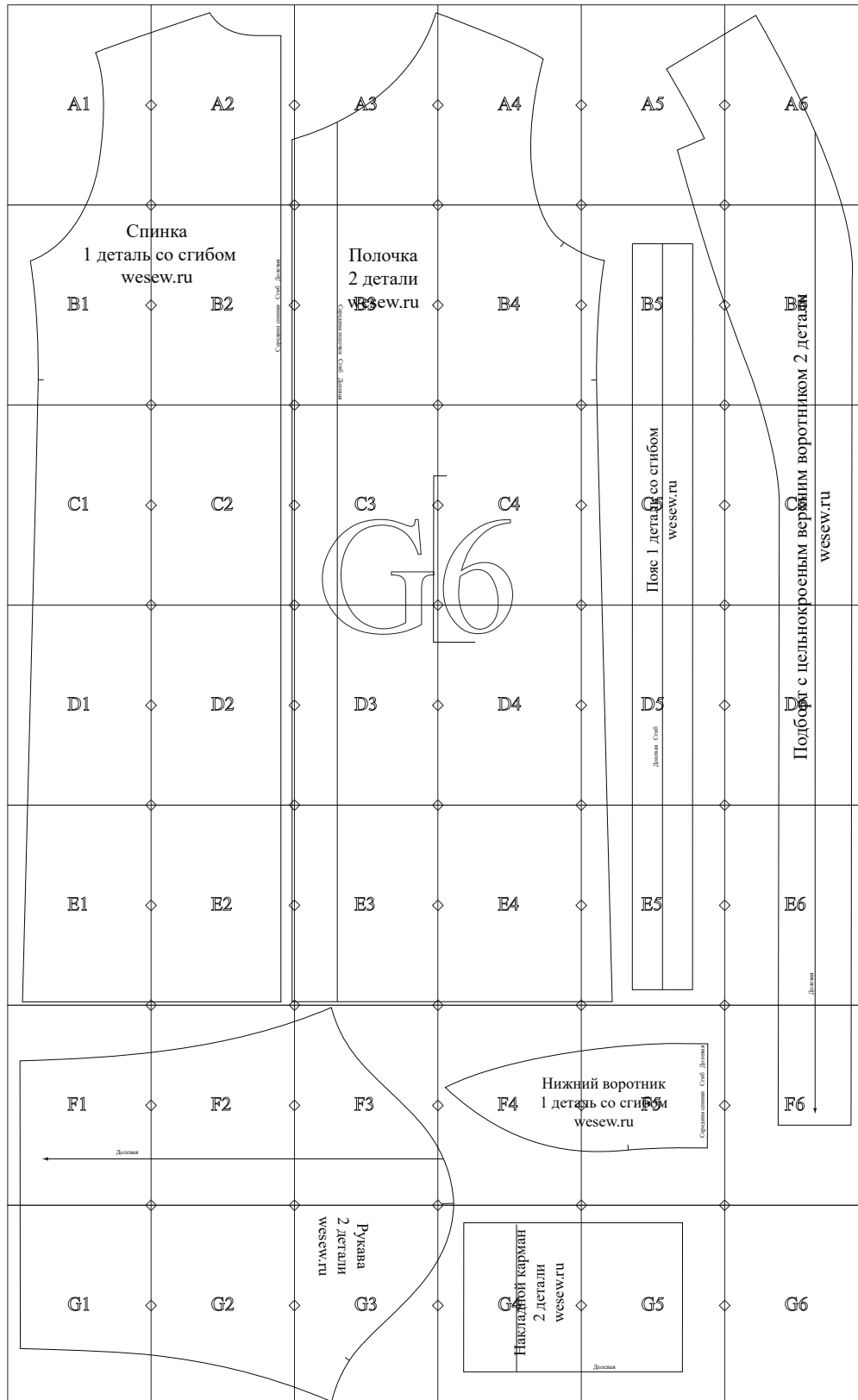
В настройках вашего принтера укажите
печать документа 100% (без масштабирования).

И только лишь после того, когда квадрат
на распечатаном вами листе будет соответствовать
размеру 10x10 см,
приступайте к печати листов выкройки.


Выкройка женского домашнего халата

От 110-114

СХЕМА




A1



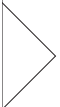
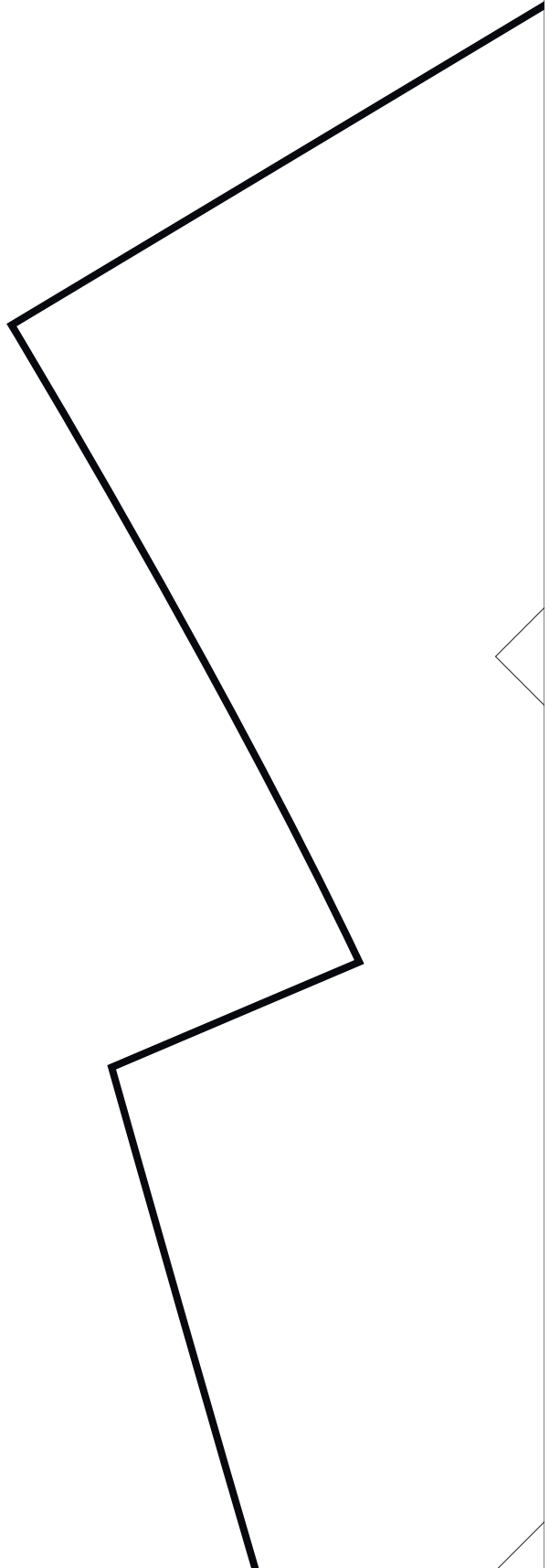
A2

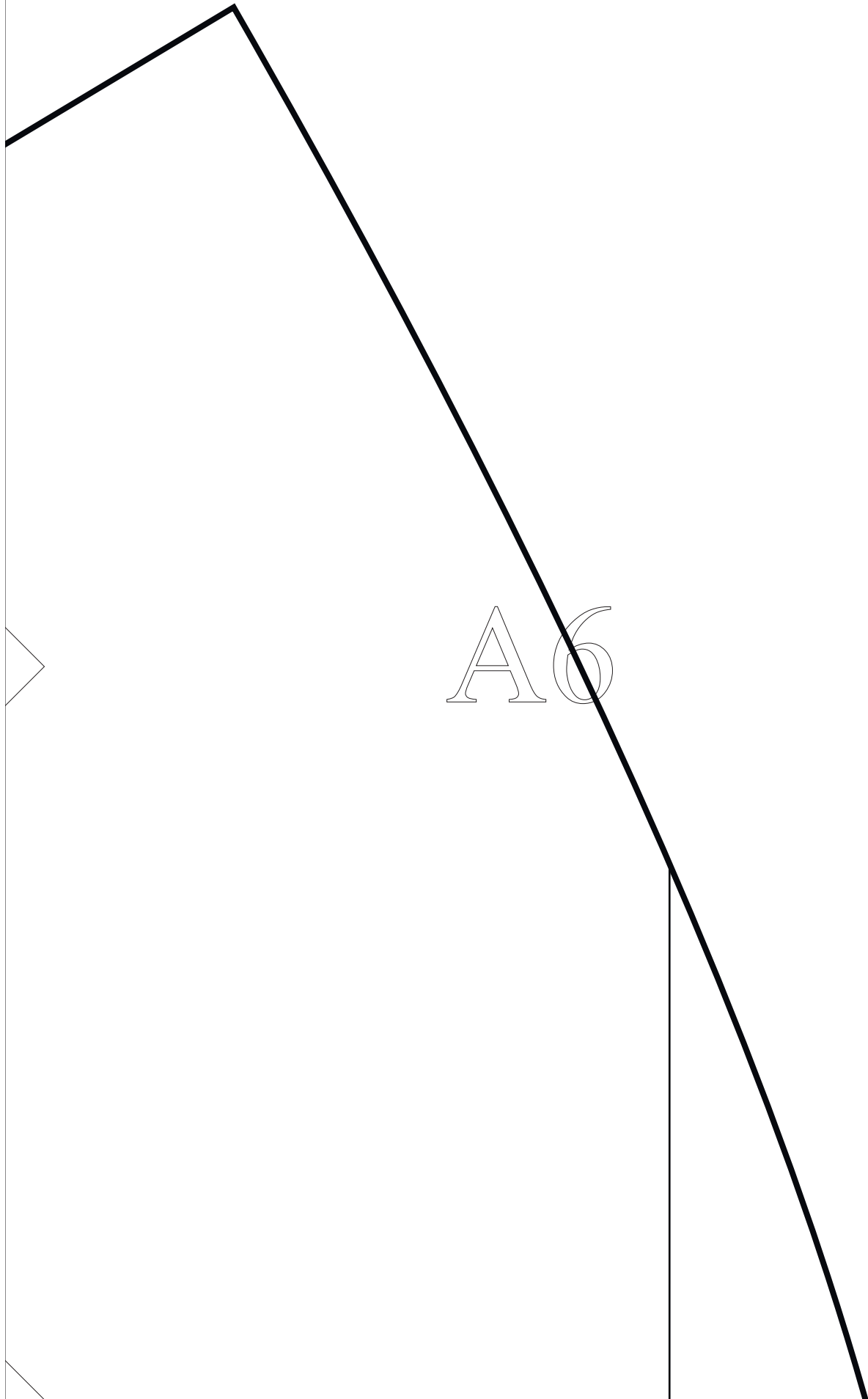
A3



A4

A5





A6



СП

1 деталь

wes

B1

ИНКА

СО СГИБОМ

ew.ru

B2

Середина спинки Сгиб Долевая

ВЗ

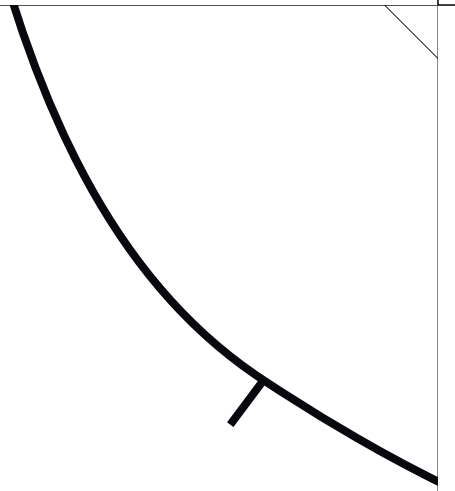
Полочка

2 детали

wesew.ru

Середина полочки Сгиб Долевая

B4



B5

В ЖКОМ 2 ДЕТАЛЫ

C1

C2

C3

C4

Пояс 1 деталь со сгибом

wesew.ru

С
РОЕННЫМ ВЕРХНИМ ВОРОТНИ

wesew.ru

D1

D2

D3

D4

D5

Долевая Сгиб

Подборт с цельюнок

E1

E2


E3

E4

E5

Е6

Долевая



F1

Долевая



F2



F3

F4

Нижн

1 дета

w

ИЙ ВОРОТНИК
ЛЬ СО СГИБОМ
vesew.ru


Середина спинки Сгиб Долевая

F6



G1

G2



Рyкaвa

ГЗ

2 Дeтaлн

we sew.ru

G4

Накладной карман

2 детали

wesew.ru

G5

Долевая